

# Talk Pad

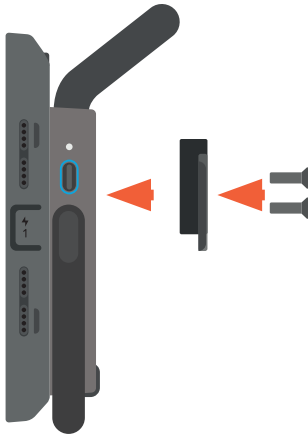
## Kiinnityslevy

Kiinnityslevysarjan sisältö:

- kiinnityslevy (10096-03 tai 10096-04)
- 3 ruuvia
- kuusiokoloavain.














Etsi kolmen kiinnitysruuvien aukot laitteen takaa.



Kiinnitä kiinnityslevy kuvatulla tavalla. Kiristä ruuvit toimitetulla kuusiokoloavaimella.

Kun levy on tukevasti kiinni, kiinnitä laite kiinnitysjärjestelmän mukana toimitettujen ohjeiden mukaan.

# Symbolien selitys

Symboli	Merkitys
	Conformity European (CE) -symboli osoittaa EU:n lainsäädännön mukaisuuden.
	Lue käsikirja -symboli
	UK Conformity Assessed -symboli vaatimustenmukaisuuden vakuuttamiseksi Isossa-Britanniassa
	Ainutlaatuinen laitetunniste
	Lääketieteellinen laite
	EU:n valtuutettu edustaja
	Sveitsin valtuutettu edustaja
	Mallinumero
	Sarjanumero
	Suurin/pienin varastointi- ja kuljetuslämpötila
	Suurin/pienin varastointi- ja kuljetuskosteus

## Laitteen puhdistus ja dekontaminointi

- Puhdista kaikki ulkopinnat kostealla liinalla tai alkoholipyyhkeellä.
- Anna laitteen kuivua.
- Kova lika ja jäämät voidaan poistaa hammasharjalla tai vastaavalla.

Älä käytä laitteeseen suihkepuhdistusnestettä, geeliä tai kiilloketta tai upota laitetta veteen.

Tämän kiinnityslevyn valmistaja on Smartbox Assistive Technology Ltd.

### YHDISTYNYT KUNINGASKUNTA:

Smartbox Assistive Technology Ltd Ysobel House,  
Enigma Commercial Centre Sandys Road  
Malvern WR14 1JJ

### EU:

REHAVISTA GmbH, Konsul-Smidt-Str. 8c, 28217  
Bremen, Saksa

Mallinumerot: 10096-03 / 10096-04

Yhteensopivuus:

TP08E	TP10E	TP10H
TS08E	TS10E	TS10H
TP08E - KOTELO	TP10E - KOTELO	TP10H- KOTELO

Saat tukea osoitteesta [hub.thinksmartbox.com](http://hub.thinksmartbox.com)